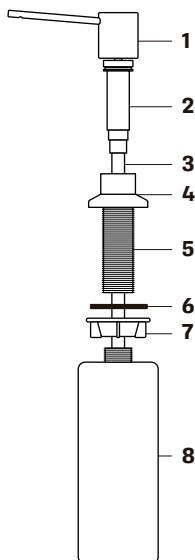


# MANUAL DE INSTALAÇÃO

## Dosador para Detergente Embutido



bela metais



### Componentes

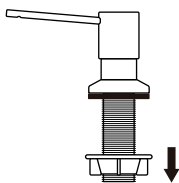
1. Tampa do dosador
2. Sistema pump
3. Tubo do pump
4. Base do dosador
5. Rosca
6. Borracha de vedação
7. Porca
8. Garrafa

### Diâmetro da furação

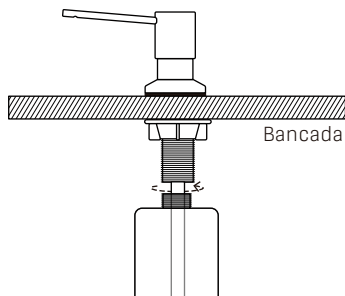
A furação na bancada deve ser de 2,7 cm - 3,5 cm de diâmetro.

## INSTALAÇÃO

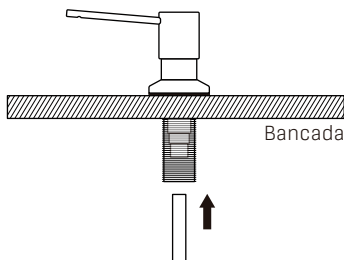
**1-** Remova a porca da rosca do dosador, deixando apenas a borracha de vedação.



**3-** Por baixo, fixe o dosador utilizando a porca e então, rosqueie a garrafa na parte interior da rosca.



**2-** Insira o tubo do pump no sistema pump, por dentro da rosca, e passe pela bancada.



**4-** Para abastecer, puxe a tampa, despeje o conteúdo e encaixe a tampa novamente.

